



ESSENCE

GARANTİ BELGESİ

CERTIFICATE OF GUARANTEE

KULLANIM KILAVUZU - OPERATING INSTRUCTIONS



ESSENCE

GARANTİ BELGESİ

Bu garanti belgesi Gümrük ve Ticaret Bakanlığınca 07.11.2013 tarihinde kabul edilip 28.11.2013 tarih ve 28835 sayı ile Resmi Gazetede yayınlanan 6502 sayılı Tüketicinin Korunması Hakkında Kanun uyarınca düzenlenmiştir.

İTHALATÇI FİRMA

İTHALATÇI FİRMA

ARIKAN SAAT A.Ş

Mahmutbey Mah. İstoç 2434 sokak Aslan Plaza

No:132 /21 Kat:2 P.K. 34217 Bağcılar / İstanbul / TÜRKİYE

T:+90 850 420 14 14 F: +90 850 420 14 16

www.arikantime.com - info@arikantime.com - info@arikanteknik.com

ÜRETİCİ FİRMA

Ünvanı: FERRO (HK) COMPANY

Adres : 7/F, Fullytech Centre,

18 Tak Hoi Street,

Tsuen Wan, Hong Kong

Tel : (852) 9190 5414

Fax : (852) 2423 6173

e-mail : ferrohkco@hotmail.com

AWC INTERNATIONAL LIMITED

Unit C, 11/f, block 1, Wah Fung Ind

Ctr 33-39 Kwai Fung Crescent

Kwai Chung, Hong Kong

Tel: 852-35250712 Fax: 852-3520713

Firma Yetkilisinin

İmzası ve Kaşesi



Arikan Saat A.Ş.

Mahmutbey Mah. İstoç 2434 sokak Aslan Plaza

No:132 /21 Kat:2 P.K. 34217 Bağcılar / İstanbul / TÜRKİYE

T:+90 850 420 14 14 F: +90 850 420 14 16

Güneşli V.D. 076 021 7913

Ticaret Sicil No: 376552

GARANTİ BELGESİ

Essence Marka saatimizi tercih ettiğiniz için teşekkürler.

Oldukça özenli AR-GE çalışmaları sonucu dünya standartlarında kaliteye sahip olan saatinizi güvenle uzun süre sorunsuz kullanmanızı umuyoruz. Saatinizin gerek periyodik gerekse sıra dışı zamanlarda gereksinim duyacağı bakımları için Essence merkez teknik servisi ve/veya şubelerini tercih ediniz. (Merkez servis veya şubelerimizin olmadığı yerlerde ise saatinizi satın aldığınız bayii vasıtasıyla merkez servisimize gönderebilirsiniz.)

Saatinizin ayarlanması, kullanımı, bakımı ve garanti detayları bu kitapçıkta bulunmaktadır. Saatinizi kitapçığa uygun olarak kullanmanızı öneririz.

GARANTİ ŞARTLARI

Firmamız Essence marka saatlerinin yetkili satıcısından satın alınmış olan Garanti Belgesi, Kullanma Kılavuzu bilgileri, satışı yapan bayinin unvanı, saatin modeli, satış tarihi, fatura numarası, bayi kaşesi ve imzası bulunan bu kitapçık ile birlikte sunulan bu saatin parçalarındaki fabrikasyon hatalar veya aksaklıklardan dolayı oluşabilecek olası arızalara karşı satış tarihi itibarı ile 24 ay süreyle garanti kapsamında tutmaktadır.

İş bu garanti süresi içinde kullanım hataları ve periyodik bakım eksikliklerinden kaynaklanan arızaların dışında kalan makine ve saatin diğer iç parçalarına garanti kapsamı dahilinde hizmet verilecektir.

Garanti şartlarının geçerli olabilmesi için lütfen saatinizi bu kitapçık ile birlikte Essence merkez teknik servisine ve/veya şubelerine gönderiniz. (Merkez servis veya şubelerimizin olmadığı yerlerde ise saatinizi satın aldığınız bayii vasıtasıyla merkez servisimize gönderebilirsiniz.)

GARANTİ ŞARTLARI

1. Garanti süresi malın teslim tarihinden itibaren başlar ve 2 (iki) yıldır.
2. Malın bütün parçaları dâhil olmak üzere tamamı yasal süre içerisinde firmamızın Garantisini kapsamındadır.
3. Malın garanti süresi içerisinde arızalanması durumunda tamirde geçen süre garanti süresine eklenir.
 - a. Malın tamir Süresi 20 (yirmi) iş gününü geçemez. Bu süre, mala ilişkin arızanın servis istasyonuna, servis istasyonunun olmaması Durumunda, malın satıcısı, bayii, acentesi, temsilciliği, ithalatçısı ya da imalatçısı, üreticisinden birine bildirim tarihinden itibaren başlar.
 - b. Tüketicinin arıza bildirimini; telefon, faks, e-posta, iadeleli taahhütlü mektup veya benzeri bir yolla yapması mümkündür. Ancak uyuşmazlık halinde ispat yükümlülüğü tüketiciye aittir.
 - c. Malın arızasının 10 (on) iş günü içerisinde giderilmemesi halinde, İmalatçı-üretici veya ithalatçı; malın tamiri tamamlanıncaya kadar, benzer özelliklere sahip başka bir malı tüketicinin kullanımına tahsis etmek zorundadır.
4. Malın garanti süresi içerisinde, gerek malzeme ve işçilik, gerekse montaj hatalarından dolayı Arızalanması halinde, işçilik masrafı, değiştirilen parça bedeli ya da başka herhangi bir ad altında hiçbir ücret talep etmeksizin tamiri yapılacaktır.
5. Malın kullanma kılavuzunda yer alan hususlara aykırı kullanılmasından kaynaklanan arızalar garanti kapsamı dışındadır.

6. Tüketicinin onarım hakkını kullanmasına rağmen malın;

a. Tüketicie teslim edildiđi tarihten itibaren, belirlenen garanti süresi içinde kalmak kaydıyla, bir yıl içerisinde; en az 4 (dört) defa veya imalatçı-üretici veya ithalatçı tarafından belirlenen garanti süresi içerisinde en az 6 (altı) defadan fazla arızalanmasının yanı sıra, bu arızalarının maldan yararlanamamayı sürekli kılması.

b. Tamir için gereken azami sürenin aşılması, Firmanın servis istasyonunun, mevcut olmaması halinde sırayla satıcısı, bayii acentesi temsilciliđi İthalatçısı veya imalatçısı-üreticisinden birisinin düzenleyeceđi raporla arızanın tamirinin mümkün olmadığı belirlenmesi durumlarında tüketici malın ücretsiz deđiştirilmesini, bedel iadesi veya ayıp oranında bedel indirimi talep edilir.

c. Tüketici, malın teslimi tarihinden itibaren 30 (gün) içerisinde ayıbı satıcıya bildirmekle yükümlüdür. Tüketici bu durumda, bedel iadesini de içeren sözleşmeden dönme, malın ayıpsız misli ile deđiştirilmesi veya ayıp oranında bedel indirimi ya da ücretsiz onarım isteme hakkına sahiptir. Satıcı, tüketicinin tercih ettiđi bu talebi yerine getirmekle yükümlüdür.

7. Garanti Belgesi ile ilgili olarak çıkabilecek sorunlar için Gümrük ve Ticaret bakanlıđı tüketicinin Korunması ve Piyasa Gözetimi Genel Müdürlüğü'ne başvurabilir.

8. Garanti belgesi Uygulama Esaslarına Dair Yönetmeliđin hükümlerine ve genel müdürlükçe onaylanmış belgeye uygun olarak hazırlanacak garanti belgesinin tasdik edilerek tüketicie verilmesini temin etmek ve ayrıca, bu yükümlülüğün yerine getirildiđini ispat etmekle, satıcı bayii veya acenteler sorumludurlar.

9.Satılan mala ilişkin olarak düzenlenen faturalar Garanti Belgesi yerine geçmez. Ancak, servis istasyonlarında yapılan onarım ve parça değişimi işlemleri sonucunda verilen fatura, bu yönetmeliğin öngördüğü garanti şartlarını içermesi kaydıyla, garanti belgesi yerine geçer.

10.İş günü; Ulusal, resmi ve dini bayram günleri ile yılbaşı, 1 Mayıs, Cumartesi ve Pazar günleri dışındaki çalışma günleridir.

KULLANIM HATALARI

- 1.Saatinizi darbe, düşürme ve çarpma gibi sertliklere maruz kalabilecek temaslardan koruyunuz.
- 2.Saatinizin mekanik yapısına zarar verebilecek güçlü elektrik alanlardan veya manyetik alanlardan (Dect Telefon, Cep Telefonu yakın çevresi, hoparlör, MR cihazı vs.) sakınınız.
- 3.Deri kayışlı saatlerde kullanılan kayışın kolay deforme olmasını engellemek için, sudan, deniz suyundan, terden uzak tutunuz.
- 4.Saatinizin fonksiyonlarında ve basınca dayanıklılığına göre hareket ediniz.
- 5.Saat kullanıldığında tepe muhakkak bastırılarak oturtulmak suretiyle ilk pozisyonuna getirilmiş olmalıdır. Tepesi vidalı olan bir saatte tepe iyice vidalanmalıdır. Saatiniz ıslak iken veya ıslak parmaklar ile tepe veya butonu (fonksiyonları) kesinlikle kullanmayınız.
- 6.Saatinizin ayarlarını mutlaka Kullanma Kılavuzuna bakarak yapınız.

GARANTİ KAPSAMINA GİRMEYEN HALLER

1. Malın kullanma kılavuzunda belirtilen talimatlara aykırı kullanılması
2. Saatin kurcalanması ya da yetkili olmayan kişilerce açılması
3. Malın garanti kapsamında olduğunu ispat eden Garanti Belgesinin kaybedilmesi, tahrif edilmesi ve değiştirilmesi,
4. Garanti belgesinin üzerindeki imalatçı, ithalatçı firma bilgilerinden, ürün bilgilerinden, satıcı firma bilgilerinden herhangi birinin ya da birkaçının eksik olması,
5. Yangın, sel ve deprem gibi doğal afetlerden gelebilecek hasar ve bozulmalar, ateşten oluşan hasarlar garanti kapsamına girmez.
6. Kullanımdan dolayı, saatin dış yüzünde oluşan çizikler.
7. Kullanımdan dolayı çizilen, zarar gören, kırılan, kopan kasa, kordon, cam, tepe vs. parçalar garanti dışıdır.
8. Saatiniz kolunuzdayken kullandığınız parfüm ya da kozmetikteki alkol vs. kimyevi maddeler, saatinizin kasa, kordon, kayış vs. parçalarına zarar verebileceğinden garanti dışındadır.
9. Su içindeyken saatinizin düğmelerini çalıştırmayınız veya tepesini açmayınız. Ayar tepesi vidalı saatlerin normal kullanım esnasında açık kalmasından oluşan arızalar garanti kapsamı dışındadır.
10. Saatinizi sıcak sudan koruyunuz. Sıcak su saatinizin basınç değerlerini etkileyerek çalışma dengesini bozabilir. Ayrıca sıcak su saatinizin contalarını olumsuz etki altında bırakabileceğinden saatinizin kısa sürede su almasına ve/veya buharlaşma oluşmasına sebebiyet verebilir. Bu tür arızalar garanti kapsamı dışındadır.



SAAT AYARI

B



1- Saat ayarı için kurma kolunu B pozisyonuna getiriniz. Saat ayarını yaptıktan sonra tekrar A konumuna getiriniz.



TAKVİMLİ SAAT AYARI

B



C



1- Takvim ayarı için kurma kolunu B pozisyonuna getiriniz. İleri doğru çeviriniz.

Tarih ayarını yaptıktan sonra tekrar A konumuna getiriniz.

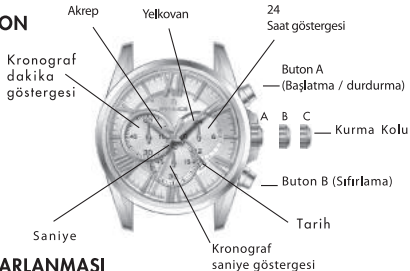
2- Saat ayarı için kurma kolunu C pozisyonuna getiriniz.

Saat ayarını yaptıktan sonra tekrar A konumuna getiriniz.

*Eğer saatiniz vida tipi tepeye sahip ise, işlem öncesinde tepeyi gevşeterek çekin, işlem sonrasında tepeyi sağlam bir şekilde bastırarak çevirip oturtunuz.

KRONOGRAF TEMEL FONKSİYON

(Başlatma / Durdurma / Sıfırlama)
Başlatmak için : (A) Butonuna basınız. Durdurmak için : Lütfen birkere daha (A) Butonuna basınız. Üç değişik kronograf gösterge ve kolunu okuyunuz. 1saat/20 dk/10 sn Sıfırlama: (B) Butonuna basınız (Bütün kollar sıfır pozisyonuna dönecektir)



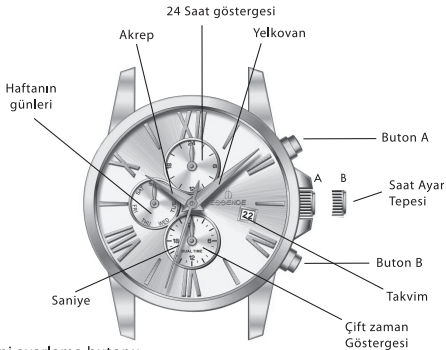
KRONOGRAF SAATLERİN AYARLANMASI

Kurma kolu hafifçe dışarı çekerek (B) pozisyonuna getirin ileri doğru çevirip takvimini ayarlayın. Ayar pimini tekrar dışarı çekerek (C) pozisyonuna getirip saatinizi ayarlayın ve kurma kolunu (A) pozisyonuna getirin. (A) buton pimi ilk basışta kono ibresi çalışmaya başlar, ikinci basışta kono ibresini durdurur. (B) buton pimi kronoyu 0 vaziyetine getirir.

Krono dakika: Kono saniyenin dakika adedini bildirir.

Krono saat: Kono'nun saatini bildirir.

*Eğer saatiniz vida tipi tepeye sahip ise, işlem öncesinde tepeyi gevşeterek çekin, işlem sonrasında tepeyi sağlam bir şekilde bastırarak çevirip oturtunuz.



MULTİFONKSİYON SAAT AYARLANMASI

*Buton A: Haftanın günlerini ayarlama butonu

*Buton B: Takvim ayar butonu

*Saat ayarlama için tepeyi B konumuna getiriniz ve saat yönünde çeviriniz.

ayar işlemi bittikten sonra tepeyi A konumuna getiriniz.

SU GEÇİRMEZLİK:

- a. Günlük kullanım için su geçirmezlik (3 ATM' ye kadar): Bu tip saatlerin su geçirmezliği basınçsız su sıçramaları. Örneğin: siz bu saati yüzünüzü yıkarken kullanabilirsiniz fakat su altında kullanmak için üretilmemiştir.
- b. Günlük kullanım için su geçirmezliği 5 ATM' ye arttırılmış saatler: Bu tip saatlerin su geçirmezliği daha dayanıklıdır. Yüzerken bu saatleri kullanabilirsiniz fakat su altı dalışları için üretilmemiştir.
- c. Günlük kullanım için su geçirmezliği 10/20 atmosfere arttırılmış saatler: Bu tip saatler dalışlarda kullanılabilir fakat helyum gazı kullanılarak yapılan dalışlar için üretilmemiştir.

UYARILAR

1. Saatinizi direkt güneş ışığında, aşırı sıcak veya aşırı soğuk ortamlarda uzun süre tutmayınız.
2. Aşırı sıcak (5C-35C) saatinizin çalışmasını aksatabilir veya pil ömrünü azaltabilir.
3. Aşırı soğuk (5C-35C) saatinizin ileri gitmesine veya geri kalmasına neden olabilir.
4. Saatinizin darbelere dayanıklılık açısından normal kullanıma göre imal edilmiştir.
5. Kullanıcı hataları garanti dışıdır.
6. Saatinizin arka yüzeyinde, koruyucu film ya da etiket varsa, bunları saatinizi kullanmadan önce çıkartmaya dikkat ediniz. Aksi halde filmin ya da etiketin altına giren ter ya da su paslanmaya yol açabilir.

ANALOG QUARTZ SAATİN PİL DEĞİŞTİRME İŞLEMİ

Saatin deęişik fonksiyon ve işlemlerini kontrol etmek için pil fabrikada takılmış olarak gelir. Pilin, saat elinize geçtikten sonraki gerçek dayanma süresi belirtilen süreden biraz daha az olacaktır. Pili bittięi zaman saatin kusurlu çalışmasını önlemek için en kısa zamanda deęiştirilmelidir. Pili deęiştirirken, en yakın YETKİLİ SATICI' sına başvurup orijinal pilin kullanılması tavsiye olunur. Saniye ibresi olan analog Quartz saatlerinde, saniye ibresi normalde her saniyede bir atması gerekir iken iki saniyede bir atmaya başlarsa pil deęiştirilmelidir.

TARİHİN AYARLANMASI

Saat aşıęıdaki aralıkları gösterdiğinde, takvimi ayarlamayın. Aksi halde, takvim düzgün bir şekilde deęişmeyebilir.

-Tarih gösteren modeller: 09.00 PM ile 04.00 AM arasında

-Tarih ve haftanın günü göstergeli modeller 09.00 PM ile 04.00 AM arasında.

ANALOG QUARTZ SAATİN YANILMA KATSAYISI

Normal sıcaklık koşullarında (5C-35C) (41F 95F) saatinizde ayda 15 saniyelik (bazı makinelerde 20 saniye) yanılma (geri kalma-ileri gitme) söz konusu olabilir.

TÜKETİCİNİN KENDİ YAPABİLECEĞİ BAKIM, ONARIM VEYA ÜRÜNÜN TEMİZLİĞİNE İLİŞKİN BİLGİLER

1. Eğer saat tuzlu suda kullanıldı ise, temiz su ile durulayın ve kuru bir bez ile kurulayın.
2. Eğer tuzlu su saatinizin içine kaçarsa, saatinizi bir kartona veya plastik bir torbaya koyarak Yetkili satıcı ya da Yetkili Servis'e getirin. Aksi takdirde saat içindeki basınç yükselebilir ve kuvars, tepe, buton gibi parçaları zarar görebilir.
3. Metal kordonun aralarındaki toz ve yapışan kiri temizlemek için yumuşak bir fırça kullanın.
4. Mahfazadaki ve kayıştaki yivlere toz ve kir birikir, birikmiş toz ve kir elbiselerinizi lekeleyebilir, bu durumu engellemek için temizliğini yaparken dikkat edin.
5. Hazne ile tepe arasında biriken toz ve kirin temizlenmemesi tepeyi dışarıya çıkarmada güçlüğe neden olabilir. Tozu ve kiri temizlemek için, tepeyi ara sıra normal pozisyonunda iken çevirin ve daha sonra fırçalayın.
6. Deri kordondan ter ve kiri temizlemek için kuru ve yumuşak bez kullanın.
7. Metal, plastik veya kauçuk kordonları yumuşak bir sabun eşliğinde kirden arındırın.
8. Saatinizi temizlerken ya da kullanırken, zarar verecek kimyevi maddelerden, çözeltilerden, gazların bulunduğu ortamlardan (alkol, aseton, tiner, temizlik benzini vb.) ve kozmetiklerden uzak tutunuz. Bu nedenler, kasa ve kayış yüzlerinde renk atmasına ya da kararmasına, contaların ve saatin diğer parçalarının zarar görmesine, üzerindeki taş ya da aksesuarların dökülmesine veya bozulmasına sebep olur.

SAATİNİZİN KALİTESİNİN KORUNMASI

1. PERİYODİK BAKIM GEREKTİRMESİ DURUMUNDA, PERİYODİK BAKIMININ YAPILACAĞI ZAMAN ARALIKLARI İLE KİMİN TARAFINDAN YAPILMASI GEREKTİĞİNE İLİŞKİN BİLGİLER

- a. Saatinizi periyodik olarak her yıl Yetkili Teknik Servis'e getirerek, hareketli yedek parçalarının bakımını yaptırın.
- b. Pilini ölçtürün ve pilin değişmesi gerekiyorsa değiştirin.
- c. Saatinizi, Yetkili Servisler dışında yetkisiz tamircilere teslim etmeyin.
- d. Saatinizi kullanma kılavuzunda yazan bilgileri okuyarak kullanınız.
- e. Teknik Destek gerektiğinde aşağıda bilgileri verilen Yetkili Teknik Servisi arayın.

2. TAŞIMA VE NAKLİYE SIRASINDA DİKKAT EDİLECEK HUSUSLAR

- a. Saatinizi kullanabileceğiniz kolunuzda taşıyın.
- b. Saatiniz kolunuzda iken sert darbe almayın, aksi takdirde saatinizde hasarlar oluşabilir.

3. KULLANIM SIRASINDA İNSAN VE ÇEVRE SAĞLIĞINA TEHLİKELİ VEYA ZARARLI OLABİLECEK DURUMLARA İLİŞKİN UYARILAR

- a. Kullanım sırasında insan veya çevre sağlığına tehlikeli veya zararlı olabilecek durumlar söz konusu değildir.

BAKANLIKÇA TESPİT VE İLAN EDİLEN KULLANIM ÖMRÜ

Kullanım ömrü 5 (beş yıl) yıldır.

**SERVİS İSTASYONLARI İLE YEDEK PARÇA MALZEMELERİNİN TEMİN EDİLEBİLECEĞİ
ADRES VE TELEFON NUMARALARI VEYA ÇAĞRI MERKEZLERİ GİBİ DİĞER
ERİŞİM ADRESLERİ**



ARIKAN TEKNİK SERVİS ATÖLYESİ A.Ş.

Mahmutbey Mah. İstoç 2434 Sokak No:132 /21
Kat:2 P.K. 34217 Bağcılar / İstanbul / TÜRKİYE

+90 850 420 0 444

+90 850 420 0 446

www.arikanteknik.com

info@arikanteknik.com

WARRANTY CONDITIONS

1. Warranty period of the product starts from the date of delivery and is two years.
2. The product, including all components, is completely under the warranty scope of our company.
3. In case the product breaks down within warranty period, the time, which is spent for repairing, is added to the warranty period. The repairing period of the product can't exceed 20 (twenty) working days. This period starts from the moment the defect is informed to anyone of the seller, dealer, representative, importer or manufacturer of the product. The consumer can report the failure on the product by using telephone, fax, e-mail, registered letter or a similar way of correspondence. In case of conflicts, the burden of proof belongs to the consumer. In case the breakdown can't be eliminated within 10 (ten) days, the manufacturer or importer is obliged to allocate another product, which has the same properties as the defected one, to the use of the consumer.
4. In case the product breaks down due to material, installation and workmanship faults within the warranty period, the repairing of the product will be made free of charge without demanding any cost under the name of cost of spare part or workmanship expenses.

5. The breakdowns, which arise from using the product contrary to the instructions in operating manual, are out of warranty scope.

6. In case the product breaks down minimum 4 (four) or more than 6 (six) times in a year within the warranty period, defined by the manufacturer or importer of the product, and these breakdowns unable the consumer to benefit from the product or;

the period, which is required for repairing is exceeded or; there aren't any service stations in the area or;

-it is determined with a report, which will be issued by any of seller, dealer, representative, importer or manufacturer in sequence, that the repairing of the product isn't possible, then, the consumer is entitled to demand the product to be changed free of charge, the return of the money, paid for the product, or a discount on the ratio of the defect.

-The consumer is responsible to inform the defect within thirty days, starting from the delivery of the product, to the seller. Then, the customer has the right to demand the product to be changed free of charge, the return of the money, paid for the product, or a discount on the ratio of the defect. The seller is obliged to satisfy this request of the consumer.

Under these circumstances, the consumer has the right to cancel the agreement, which also contains the issues, such as cost return, changing of the product with a tit-for-tat new one, free of any defect or asking a cost reduction in the same ratio of defect or repairing free of charge. The seller is obliged to satisfy this request of the consumer as per his/her preferences.

7. The consumer can apply to Ministry of Customs and Trade, General Directorate of Consumer Protection and Market Surveillance for the problems related to the warranty issue.

8. The seller, dealer and representative agents are responsible of confirming and handing over of a warranty certificate to the consumer, which will be issued as per the provisions of the regulation, related to Warranty Certificates Application Principles and the document, approved by General Directorate.

9. Invoices, which are issued for the sold product, aren't accepted as Warranty Certificate. Only the invoice, which is issued as a result of repairing or spare part replacement at service stations, can be accepted as Warranty Certificate, under the condition that they contain the warranty conditions, which are anticipated by this regulation.

10. A working day : is a day of week which remains out of national and religious holidays, new year holiday, May 1st, Saturday and Sunday.

ERRORS OF USE

1. Protect the product from exposure to the severe contacts, such as crashing, shock and dropping.
2. Avoid strong electrical or magnetic areas (land phones, close area of mobile phone, loud speakers, MR Device, etc.) which might damage to the mechanic structure of your watch.
3. Keep your watch away from sea water or sweat in order to prevent deformation of the leather watchbands.
4. Use your watch as per its functions and resistance to the pressure.
5. When used, the watch crown of the watch must be snapped into its slot and brought to the first position by pressing it tightly. In case the watch crown is a threaded one, it must be tightly screwed. Never use the watch crown or buttons with wet fingers or when your watch is wet.
6. Always adjust your watch by looking at the operating manual

*Please use your watch as being conscious of Warranty Rights and Liabilities and in accordance with operating manual and introductory guidelines

UNGUARANTEED CIRCUMSTANCES

1. Using of the product contrary to the instructions, defined in Operating Manual
2. Opening or tampering of the watch by unauthorized people
3. Losing, changing and forging off the Warranty Certificate, which proves that the product is within scope of guaranty
4. Being missing of any or some of the information, related to product, manufacture, importer, seller company information, on the warranty certificate
5. The damages, which might come from natural disasters, such as fire, flood and earthquake, aren't included within the scope of warranty.
6. The stretches on the external surface of the watch due to the use of the watch
7. The case, glass, top, watchband, which are damaged, stretched, broken due to using, are also not included within warranty scope.
8. Since the alcohol and chemical material in the perfume or cosmetics, you use when your watch is on your wrist, might damage the components of your watch, such as case, watchband, also the damages, which might occur from these reasons, are also out of the warranty scope.
9. Don't operate the buttons or open the top of your watch when it is in the water.

Please use your watch as being conscious of Warranty Rights and Liabilities and in accordance with operating manual and introductory guidelines.

EN



TIME SETTING

1. Bring the watch crown to the position B, and return it back to position A after you made the time setting.



TIME SETTING WITH CALENDAR

1. Bring the watch crown to the position B for calendar setting, and rotate it forward. Return it back to position A after you completed the calendar setting.

2. Bring the watch crown to the position C for time setting. Return it back to the position A after you completed the date setting.

*In case your watch has a threaded watch crown , pull it n up by loosing it before the process. After you completed the process, press strongly and place it back by rotating it.

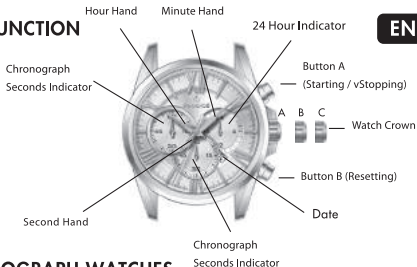
CHRONOGRAPH BASIC FUNCTION

(Starting/Stopping/Resetting)

For starting; press button A,
or stopping; press button A once
more Read three different
chronograph indicator and arm.

1 hour /20 minutes / 10 seconds.

For resetting; press button B
(all arms of chronograph will
return to the zero position)



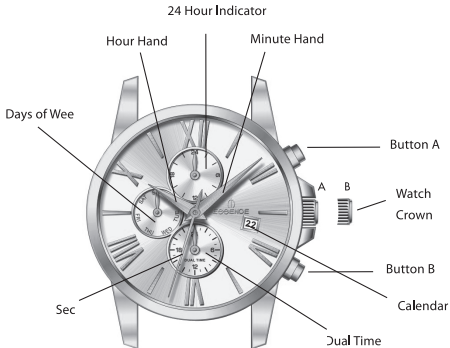
TIME SETTING OF CHRONOGRAPH WATCHES

Pull the watch crown slightly outside and bring it to the position B, set the calendar by turning it forward. Pull the watch crown again outside and bring it to the position C, set the time of your watch, return it back after to the position. First pressing on button A operates the chronometer arrow, second pressing on button A stops the chronometer arrow. Button B brings the chronometer arrow to the zero position.

Chronometer Minutes: informs the minutes of the chronometer seconds

Chronometer Hour: informs the hour.

*In case your watch has a threaded top, pull the top up by loosening it before the process. After you completed the process, press strongly and place it back by turning it.



MULTI-FUNCTION TIME SETTING

Button A: The button for setting the days of the week.

Button B: Calendar setting button.

Bring the watch crown to the position B for time setting and rotate it clockwise. Return it back to the position A after the setting is completed.

ADDRESSES OF ACCESS POINTS, SUCH AS CALL CENTERS AND ADDRESS AND TELEPHONE NUMBERS OF SERVICE STATIONS, PLACES WHERE THE SPARE PARTS CAN BE SUPPLIED.



ARIKAN TEKNİK SERVİS ATÖLYESİ A.Ş.

Mahmutbey Mah. İstoç 2434 Sokak No:132 /21
Kat:2 P.K. 34217 Bağcılar / İstanbul / TÜRKİYE

+90 850 420 0 444

+90 850 420 0 446

www.arikanteknik.com

info@arikanteknik.com

YETKİLİ TAMİR SERVİSİ / AUTHORIZED REPAIR SERVICE

1

Arıza Nedeni/Defect:

Pil Değişimi/Battery

Bakım / General

Su Testi /Water Resistance

Cam / Glass

Kordon / Band

Kasa / Case

Geri Kalma / Movement

Diğer / Others

.....

Alış tarihi/Received.....

Teslim Tarihi/Repaired.....

2

Arıza Nedeni/Defect:

Pil Değişimi/Battery

Bakım / General

Su Testi /Water Resistance

Cam / Glass

Kordon / Band

Kasa / Case

Geri Kalma / Movement

Diğer / Others

.....

Alış tarihi/Received.....

Teslim Tarihi/Repaired.....

YETKİLİ TAMİR SERVİSİ / AUTHORIZED REPAIR SERVICE

3

Arıza Nedeni/Defect:

- Pil Değişimi/Battery
- Bakım / General
- Su Testi /Water Resistance
- Cam / Glass
- Kordon / Band
- Kasa / Case
- Geri Kalma / Movement
- Diğer / Others
-

Alış tarihi/Received.....

Teslim Tarihi/Repaired.....

4

Arıza Nedeni/Defect:

- Pil Değişimi/Battery
- Bakım / General
- Su Testi /Water Resistance
- Cam / Glass
- Kordon / Band
- Kasa / Case
- Geri Kalma / Movement
- Diğer / Others
-

Alış tarihi/Received.....

Teslim Tarihi/Repaired.....

ALBANIA

I & A International
Bulevardi "Zogu i Pare"
Tirane -Albania

AO P.D.R TAIFA OPTICAL

062/3 Nongbon Road
(opposite Morning Market)
Viantiane Lao P.D.R
Tel: 856-21-215268
e-mail:
taifa_optical@yahoo.com

BANGLADESH

SACO WATCH CO.
64, Baitul Mukaram,
dhaka-1000 Bangladesh
Tel : 880-2-9552380
e-mail : sacco@bananinet.com

BOSNIA

EURO OPTIK D.O.O
Jahijela Fincija 36 71000
Sarajevo Bosnia and
Herzegovina
+387 33 621 500

CAMBODIA

ESSENCE WATCH SOP
ENTERPRISES
House No:376EO, Street
Kampuche Krom,
Sangrat Meate Pheap, Khan 7
Makara,
Phnom Penh City, Cambodia
H/P:012-942-333
Fax: 49855-23-721105

ETHIOPIA

SABIT GENERAL TRADING PLC
Africa Avenue, Sabit Bldg, P.O. Box 3571
Addis Ababa
Ethiopia

GERMANY

Please contact: bilgi@essence.com.tr
For free service and free cargo
charges or call
+ 90 212 522 27 04

INDIA**VARDHAMAN ASSOCIATES**

Shop no. 19,
tardeo a.c maret tardeo,
mumbal 400034, India
Tel : 91-22-4900427
Fax : 91-22-49000427
e-mail :prathviraj@vsl.net

INDONESIA

YASA IMPORT- EXPORT LTD.
Jl.rosela 2/8 jelambar- 11460
jakarta.Indonesia
Tel: 62-21-56962361
e-mail: yasateknik@hotmail.com

IRAN

Ava Zaman
137, 13Th Floor Sadaf Tower
Sheykh Bahae Sq. Tehran / Iran

JORDAN

My Favorite Time for Watches
(Waqtee-al-mofaddal lel-saat)
Wasfi-Altal Str Building No 142, Amman, Jordan
baha@waqtee.com

**KINGDOM OF SAUDI ARABIA
ASASAT GROUP TRADNG EST.**

Jeddah Bilmahar centre, Al shatee
District Jeddah- Saud, Arabia
Tel: 966-2-6484574
Fax: 966-2-6480014
e-mail: asasatgroup@hotmail.com

KOSOVO

Burri Group SH.P.K.
Qarshija e Gjate p.n
Pec / Kosovo
601124457
+386 49 285 354
burriegzon@hotmail.com

KUWAIT

Sara collection
Salmiya Salim Al Mubarak Street Zabin
Complex
alhakeem_31@yahoo.com

LIBYA

Aldonya Co Al Istiglal St.
No:224 O.O.725
Tripoli / LIBYA

MONTENEGRO

Time + D.O.O
Slobode 68 Podgorica 81000,
Montenegro

OMAN

Salman Stores LLC
P.O. Box 1583 Jibroo P.C 114,
Muscat, Sultanate of Oman +96824813300

MYANMAR

NAING FAMILY CO.LTD CHERRY OO
WATCH SHOWROOM
2 No.229, Anawratha Road, Pabedan
Township, Yangon, Myanmar
Tel: 7-95-1-24802, 220190
Fax: 7-095-1-273759, 200290

PAKISTAN**MONGA CORPORATIO**

1 st Floor, Paradise Shopping Center,
Abdullah Haroon Road, Saddar,
Karacci-74400, Pakistan
Tel: 92-21-5677458 Fax: 92-21-5486770
e-mail: monga@khi.paknet.com.pk

RUSSIA**SKY TIME**

25, Malaya Tuskaya 113191
Moskow - Russia
Tel: 7-095-7377251
Fax: 7-095-7377251
e-mail: felixp@dol.ru

SAPIAN**MEMO FASHION**

P.O Box 501541 CK,
Saipan MP 96950 U.S.A
Tel: 1-670-231004
Fax: 1-670-2353004
e-mail: 0540@netian.com

SERBIA

S.Z.T.K.R.
"ZLATARA PAP.C"
Njegoseva 15
31210 Pozega / Serbia

SLOVENIA

Hudaura D.O.O.
Krizna ulica 37
1000, Ljubljana / Slovenia
0038651860160
info@hudaura.com

SYRIA**LORANT TRADING Co.**

P.O Box 325
Tel: 1-+31-471188
Fax: 1-6+31-231421
e-mail: gvshlorantco@hotmail.com

SWITZERLAND NETHERLANDS**CHARME UHREN**

Einkaufszentrum Tivoli 8957
Spreitenbach -CH
Tel:7-9+4156-4013838
Fax: 7-09-+4156-4013858
e-mail: charme@bluewin.ch

TURKEY

Arikan Saat A.Ş
Mahmutbey Mah. İstoç 17. Yol Sokak
Aslan Plaza No:132/21 Kat:2 (P.K34217)
Bağcılar - İstanbul / Türkiye
Tel: +90 850 420 14 14
Fax: +90 850 420 14 16
www.arikantime.com
info@arikantime.com
info@arikanteknik.com

U.S.A GVS & CO.

501 Common st. Belmont,
Ma 02478 U.S.A
Tel: 1-617-4890764
Fax: 1-617-4898500
e-mail: gvsus@yahoo.com

YEMEN**SWISS WATCHES UNION AGENCY**

5A/ Qasr Street, P.O.Box No:3732
Sanaa, Republic of Yemen
Tel:1-967-1-272827, 2-256685
Fax: 1-6967-1-272479, 2-256689
e-mail: gvshakimom@y.net.ye

Alıcının Adı/Name of buyer :.....
Alıcının Soyadı/Surname of buyer :.....
Adresi/ Address :.....
Alındığı Tarih / Date :...../.....201....
Model No :.....
Alındığı Firma/ Dealer's Name :.....

Garanti Belgesi Sıra No:

ES

Kaşe - İmza

Alıcının Adı/Name of buyer :.....
Alıcının Soyadı/Surname of buyer :.....
Adresi/ Address :.....
Alındığı Tarih / Date :...../.....201....
Model No :.....
Alındığı Firma/ Dealer's Name :.....

Garanti Belgesi Sıra No:

ES

Kaşe - İmza



ESSENCE

www.essencewatches.com